



































PROFESYONEL AV MONTAJ ÇÖZÜMLERİ

HIZLI ÜRÜN SEÇİM REHBERİ



SABİT EKRAN DUVAR MONTAJ APARATLARI											
Model	Ürün	Ekran Boyutu	Taşıma Kapasitesi	Montaj Deseni (G,Y)	Yükseklik Ayarı	Model	Ürün	Ekran Boyutu	Taşıma Kapasitesi	Montaj Deseni (G,Y)	Yükseklik Ayarı
XSM1U FUSION® SERİSİ		XL 55 - 100"	250 lbs. (113.4 kg)	100 x 100 - 1070 x 600 mm	1" (25 mm)	XSD1U		XL 55 - 100"	310 lbs. (140.6 kg)	50 x 50 - 200 x 200 mm	26" (660 mm)
LSM1U FUSION® SERİSİ		L 42 - 86"	200 lbs. (90.7 kg)	100 x 100 - 871 x 500 mm	1" (25 mm)	LSD1U FUSION® SERİSİ		L Ekran Ağırlığına Göre Değişir	122 - 175 lbs. (55 - 82 kg)	200 x 200 - 860 x 510 mm	15.75" (400 mm)
LSA1U FUSION® SERİSİ		L 42 - 86"	200 lbs. (90.7 kg)	100 x 100 - 870 x 500 mm	Yok	MSD1U FUSION® SERİSİ		M Ekran Ağırlığına Göre Değişir	67 - 125 lbs. (30 - 57 kg)	200 x 200 - 871 x 500 mm	15.75" (400 mm)
MSM1U FUSION® SERİSİ		M 32 - 65"	125 lbs. (56.7 kg)	100x 100 - 642 x 400 mm	1" (25 mm)	LSTU THINSTALL™ SERİSİ		L 42 - 86"	125 lbs. (56.7 kg)	200 x 200 - 800 x 500 mm	Yok
MSA1U FUSION® SERİSİ		M 32 - 65"	125 lbs. (56.7 kg)	100 x 100 - 642 x 400 mm	Yok	MSTU THINSTALL™ SERİSİ		M 32 - 65"	125 lbs. (56.7 kg)	100 x 100 - 600 x 400 mm	Yok
FSR1U		S 10 - 40"	45 lbs. (20.4 kg)	50 x 50 - 200 x 200 mm	Yok	OB1U		L 42 - 100"	310 lbs. (140.6 kg)	400 x 100 - 1020 x 500 mm	Yan Kaydırma: Min. 6.625" - 10.625" maks. (168 - 269 mm)

EĞİMLİ EKRAN DUVAR MONTAJ APARATLARI											
Model	Ürün	Ekran Boyutu	Taşıma Kapasitesi	Montaj Deseni (G,Y)	Eğim	Model	Ürün	Ekran Boyutu	Taşıma Kapasitesi	Montaj Deseni (G,Y)	Eğim
XTM1U FUSION® SERİSİ		XL 55 - 100"	250 lbs. (113.4 kg)	100 x 100 - 1070 x 600 mm	+5°, -12°	MTMS1U FUSION® SERİSİ		M 32 - 65"	75 lbs. (34 kg)	200x 200 - 455 x 400 mm	+2°, -12°
LTM1U FUSION® SERİSİ		L 42 - 86"	200 lbs. (90.7 kg)	100 x 100 - 878 x 500 mm	+2°, -12°	STMS1U FUSION® SERİSİ		S 24 - 42"	75 lbs. (34 kg)	75 x 75 - 300 x 300 mm	+2°, -12°
LTA1U FUSION® SERİSİ		L 42 - 86"	200 lbs. (90.7 kg)	100 x 100 - 879 x 500 mm	+2°, -12°	LTTU THINSTALL™ SERİSİ		L 32 - 65"	100 lbs. (45.4 kg)	200 x 200 - 800 x 500 mm	+0°, -12°
MTM1U FUSION® SERİSİ		M 32 - 65"	125 lbs. (56.7 kg)	100 x 100 mm - 650 x 400 mm	+2°, -12°	MTTU THINSTALL™ SERİSİ		M 26 - 47"	100 lbs. (45.4 kg)	100 x 100 - 600 x 400 mm	+0°, -12°
MTMP1U FUSION® SERİSİ		M 43 - 47"	200 lbs. (90.7 kg)	100 x 100 - 571 x 600 mm	+5°, -12°	ODMLT Dış Mekan MONTAJ SERİSİ		L 42 - 86"	175 lbs. (79.3 kg)	127 x 100 - 643 x 430 mm	+/-15°
MTA1U FUSION® SERİSİ		M 32 - 65"	125 lbs. (56.7 kg)	100 x 100 - 650 x 400 mm	+2°, -12°	FTR1U		S 10 - 40"	45 lbs. (20.4 kg)	50 x 50 - 200 x 200 mm	+5°, -15°

SALINCAK KOLLU EKRAN DUVAR MONTAJ APARATLARI											
Model	Ürün	Ekran Boyutu	Taşıma Kapasitesi	Montaj Deseni (G,Y)	Uzama	Model	Ürün	Ekran Boyutu	Taşıma Kapasitesi	Montaj Deseni (G,Y)	Uzama
TS525TU* THINSTALL™ SERİSİ		L 42 - 75"	125 lb. (56.7 kg)	100 x 100 - 800 x 400 mm	25" (635 mm)	TS118SU* THINSTALL™ SERİSİ		S 10 - 40"	35 lbs. (15.9 kg)	75 x 75 - 200 x 200 mm	18" (457 mm)
TS325TU* THINSTALL™ SERİSİ		M 32 - 65"	75 lbs. (34 kg)	100 x 100 - 600 x 400 mm	25" (635 mm)	TS110SU* THINSTALL™ SERİSİ		S 10 - 40"	35 lb. (15.9 kg)	75 x 75 - 200 x 200 mm	9.9" (251 mm)
TS318TU* THINSTALL™ SERİSİ		M 32 - 65"	75 lbs. (34 kg)	100 x 100 - 600 x 400 mm	18" (457 mm)	PDRUB		L 42 - 86"	200 lbs. (90.7 kg)	200 x 200 - 862 x 517 mm	37" (940 mm)
TS318SU* THINSTALL™ SERİSİ		M 32 - 65"	75 lbs. (34 kg)	100 x 100 - 600 x 400 mm	18" (457 mm)	PNRUB		L 42 - 86"	200 lbs. (90.7 kg)	200 x 200 - 862 x 517 mm	25" (635 mm)
TS218SU* THINSTALL™ SERİSİ		M 32 - 55"	75 lbs. (34 kg)	100 x 100 - 400 x 400 mm	18" (457 mm)	ODMLA25 Dış Mekan MONTAJ SERİSİ		L 32 - 80"	150 lbs. (68 kg)	75 x 75 - 709 x 444 mm	21.6" (550 mm)

MENU BOARD DISPLAY WALL MOUNTS											
Model	Ürün	Ekran Boyutu	Taşıma Kapasitesi	Montaj Deseni	Eğim	Model	Ürün	Ekran Boyutu	Taşıma Kapasitesi	Montaj Deseni	Eğim
LWM5X1U		L 40 - 55"	125 lbs. (56.7 kg)	Herhangi Genişlik x 100 - 400 mm	+0°, -20°	LWM2X1U		L 40 - 55"	125 lbs. (56.7 kg)	Herhangi Genişlik x 100 - 400 mm	+0°, -20°
LWM4X1U		L 40 - 55"	125 lbs. (56.7 kg)	Herhangi Genişlik x 100 - 400 mm	+0°, -20°	LWM3X1UP		L 40 - 55"	125 lbs. (56.7 kg)	Herhangi Genişlik x 100 - 800 mm	+0°, -20°
LWM3X1U		L 40 - 55"	125 lbs. (56.7 kg)	Herhangi Genişlik x 100 - 400 mm	+0°, -20°	LWM2X1UP		L 40 - 55"	125 lbs. (56.7 kg)	Herhangi Genişlik x 100 - 800 mm	+0°, -20°

Bileşenler ve daha büyük ekranlar için ek konfigürasyonlar ve aksesuarlar legrandav.com adresinde mevcuttur.

VIDEO WALL MONTAJ APARATLARI											
LED			Ürün			Ekipman Derinlik Aralığı			Çekül Ayarı		
TILED™ LED SYSTEM SERİSİ						Modele göre değişir			Modele göre değişir		
Model	Ürün	Ekran Boyutu	Taşıma Kapasitesi (ekran başına)	Montaj Deseni (G,Y)	Toplam Derinlik Ayarı	Model	Ürün	Ekran Boyutu	Taşıma Kapasitesi (ekran başına)	Montaj Deseni (G,Y)	Toplam Derinlik Ayarı
LVS1U CONNEXSYS™ SERİSİ		L 42 - 80"	150 lbs. (68 kg)	200 x 100 - 700 x 400 mm	3.4" (85 mm)	LVSXU CONNEXSYS™ SERİSİ		L 42 - 80"	150 lbs. (68 kg)	200 x 100 - 700 x 400 mm	3.4" (85 mm)
LVS1UP CONNEXSYS™ SERİSİ		L 40 - 80"	150 lbs. (68 kg)	200 x 100 - 800 x 400 mm	3.45" (85 mm)	LVSXUP CONNEXSYS™ SERİSİ		L 40 - 80"	150 lbs. (68 kg)	200 x 100 - 800 x 400 mm	3.4" (85 mm)

MONTAJ APARATLARI ve VIDEO WALL AKSESUARLARI											
Model	Ürün	Dönme Açısı	Ayarlama	Model	Ürün	Kurulum	Taşıma Kapasitesi (ekran başına)	Model	Ürün	Taşıma Kapasitesi (ekran başına)	Uzama
FRA		90°	/	FCASCA		Yata veya Dikey	200 lbs. (90.7 kg)	FCAV1U		150 lbs. (68 kg)	11.54" (293 mm)
FCADA		/	3.25, 4 & 4.75" (83, 102 & 121 mm)	FCAVCA		Yata veya Dikey	200 lbs. (90.7 kg)	FCAV1U		250 lb. (113 kg)	11.54" (293 mm)

Bileşenler ve daha büyük ekranlar için ek konfigürasyonlar ve aksesuarlar legrandav.com adresinde mevcuttur.

IMPACT™ SERİSİ DUVAR ve ZEMİN TABANLI MONTAJ APARATLARI														
Model	Ürün	Tipik Ekran Boyutu	Taşıma Kapasitesi	Renk	Model	Ürün	Tipik Ekran Boyutu	Taşıma Kapasitesi	Renk	Model	Ürün	Tipik Ekran Boyutu	Taşıma Kapasitesi (ekran başına)	Renk
LW DUVAR ÜSTÜ KIOSK SERİSİ						LF FLOOR MOUNTED KIOSK SERİSİ								
LW40UBP LW40UWP		M 40"	43.5 kg	S (B)	LW49UBP LW49UWP		M 49"	56.7 kg	S (B)	LF49UBP LF49UWP		M 49"	56.7 kg	S (B)
LW42UBP LW42UWP		M 42"	43.5 kg	S (B)	LW50UBP LW50UWP		M 50"	56.7 kg	S (B)	LF50UBP LF50UWP		M 50"	56.7 kg	S (B)
LW43UBP LW43UWP		M 43"	43.5 kg	S (B)	LW55UBP LW55UWP		M 55"	56.7 kg	S (B)	LF55UBP LF55UWP		M 55"	56.7 kg	S (B)
LW46UBP LW46UWP		M 46"	43.5 kg	S (B)	LW65UBP LW65UWP		L 65"	79.4 kg	S (B)	LF49UBP-B2B LF49UWP-B2B		M 49"	56.7 kg	S (B)
LW47UBP LW47UWP		M 47"	43.5 kg	S (B)	LW70UBP LW70UWP		L 70"	79.4 kg	S (B)	LF50UBP-B2B LF50UWP-B2B		M 50"	56.7 kg	S (B)
LW48UBP LW48UWP		M 48"	43.5 kg	S (B)	LW75UBP LW75UWP		L 75"	79.4 kg	S (B)	LF55UBP-B2B LF455UWP-B2B		M 55"	56.7 kg	S (B)

IMPACT™ SERBEST KURULUMLU STAND AKSESUARLARI					
Model	Ürün	Renk	Model	Ürün	Renk
PACLF PACLFW		S (B)	PACLFB-B2B PACLFW-B2B		S (B)
TEK TARAFLI ZEMİN AKSESUARİ			ÇİFT TARAFLI ZEMİN AKSESUARİ		

TAVAN EKРАН MONTAJ APARATLARI											
Model	Ürün	Ekran Boyutu	Taşıma Kapasitesi (ekran başına)	Montaj Deseni (G,Y)	Eğim	Model	Ürün	Ekran Boyutu	Taşıma Kapasitesi (ekran başına)	Montaj Deseni (G,Y)	Eğim
XCM7000 FUSION [®] SERİSİ		XL 55 - 100"	300 lbs. (136.1 kg)	200 x 100 - 800 x 400 mm	+7.5°/-20°	MCB1U FUSION [®] SERİSİ		M 32 - 65"	125 lbs. (56.7 kg)	200 x 100 - 460 x 400 mm	+5°, -20°
XCM1U FUSION [®] SERİSİ		XL 55 - 100"	250 lbs. (113.4 kg)	200 x 100 - 800 x 400 mm	+5°, -20°	LCM1X2U FUSION [®] SERİSİ		L 40 - 55"	125 lbs. (56.7 kg)	200 x 100 - 616 x 400 mm	Yok
LCM1U FUSION [®] SERİSİ		L 32 - 65"	125 lbs. (56.7 kg)	200 x 100 - 616 x 400 mm	+5°, -20°	MCM1X2U FUSION [®] SERİSİ		M 32 - 50"	125 lbs. (56.7 kg)	200 x 100 - 460 x 400 mm	Yok
LCM1UP FUSION [®] SERİSİ		L 32 - 65"	125 lbs. (56.7 kg)	200 x 100 - 460 x 800 mm	+5°, -20°	LCB1X2U FUSION [®] SERİSİ		L 32 - 60"	100 lbs. (45.4 kg)	200 x 100 - 600 x 400 mm	+5°, -20°
MCM1U FUSION [®] SERİSİ		M 32 - 65"	125 lbs. (56.7 kg)	200 x 100 - 460 x 400 mm	+5°, -20°	MCB1X2U FUSION [®] SERİSİ		M 26 - 50"	100 lbs. (45.4 kg)	200 x 100 - 460 x 400 mm	+5°, -20°
XCB7000 FUSION [®] SERİSİ		XL 55 - 100"	300 lbs. (136.1 kg)	200 x 100 - 800 x 400mm	+7.5°/-20°	LCM3U FUSION [®] SERİSİ		L 32 - 65"	125 lbs. (56.7 kg)	200 x 200 - 600 x 400 mm	+5°, -20°
XCB1U FUSION [®] SERİSİ		XL 55 - 100"	200 lbs. (90.7 kg)	200 x 100 - 800 x 400 mm	+5°, -20°	LCM4U FUSION [®] SERİSİ		L 32 - 65"	85 lbs. (38.6 kg)	200 x 200 - 600 x 400 mm	+5°, -20°
LCB1U FUSION [®] SERİSİ		L 32 - 65"	125 lbs. (56.7 kg)	200 x 100 - 616 x 400 mm	+5°, -20°	FCS1U YERDEN TAVANA KABLO		Dikey - Min. 49" Yatay - Min. 55"	130 lbs. (59 kg)	200 x 200 - 862 x 517 mm	Yok

VIDEO WALL TAVAN MONTAJ APARATLARI										
Model	Ürün	Ekran Boyutu	Taşıma Kapasitesi (ekran başına)	Montaj Deseni (G,Y)	Model	Ürün	Ekran Boyutu	Taşıma Kapasitesi (ekran başına)	Montaj Deseni (G,Y)	
LCM2X2U FUSION [®] SERİSİ		L 42 - 50"	125 lbs. (56.7 kg)	Herhangi Genişlik x 100 - 400 mm	LCM3X2UP FUSION [®] SERİSİ		L 40 - 50"	125 lbs. (56.7 kg)	Herhangi Genişlik x 100 - 800 mm	
LCM2X2UP FUSION [®] SERİSİ		L 40 - 50"	125 lbs. (56.7 kg)	Herhangi Genişlik x 100 - 400 mm	LCM3X3U FUSION [®] SERİSİ		L 42 - 46"	85 lbs. (38.6 kg)	Herhangi Genişlik x 100 - 400 mm	
LCM3X2U FUSION [®] SERİSİ		L 42 - 50"	125 lbs. (56.7 kg)	Herhangi Genişlik x 100 - 400 mm						

Daha büyük ekranlar ve bileşenler için ek konfigürasyonlar ve aksesuarlar legrandav.com adresinde mevcuttur.

MENU BOARD TAVAN MONTAJ APARATLARI										
Model	Ürün	Ekran Boyutu	Taşıma Kapasitesi (ekran başına)	Montaj Deseni (G,Y)	Model	Ürün	Ekran Boyutu	Taşıma Kapasitesi (ekran başına)	Montaj Deseni (G,Y)	
LCM2X1U FUSION [®] SERİSİ		L 40 - 55"	125 lbs. (56.7 kg)	Herhangi Genişlik x 100 - 400 mm	LCB2X1U FUSION [®] SERİSİ		L 40 - 55"	100 lb. (45.4 kg)	Herhangi Genişlik x 100 - 400 mm	
LCM2X1UP FUSION [®] SERİSİ		L 40 - 55"	125 lbs. (56.7 kg)	Herhangi Genişlik x 100 - 800 mm	LCB2X1UP FUSION [®] SERİSİ		L 40 - 55"	100 lb. (45.4 kg)	Herhangi Genişlik x 100 - 800 mm	
LCM3X1U FUSION [®] SERİSİ		L 40 - 55"	125 lbs. (56.7 kg)	Herhangi Genişlik x 100 - 400 mm	LCB3X1U FUSION [®] SERİSİ		L 40 - 55"	125 lbs. (56.7 kg)	Herhangi Genişlik x 100 - 400 mm	
LCM3X1UP FUSION [®] SERİSİ		L 40 - 55"	125 lbs. (56.7 kg)	Herhangi Genişlik x 100 - 800 mm	LCB3X1UP FUSION [®] SERİSİ		L 40 - 55"	125 lbs. (56.7 kg)	Herhangi Genişlik x 100 - 800 mm	

Daha büyük ekranlar ve bileşenler için ek konfigürasyonlar ve aksesuarlar legrandav.com adresinde mevcuttur.

ZEMİNE MONTE EKРАН MONTAJ APARATLARI

Model	Ürün	Ekran Boyutu	Taşıma Kapasitesi	Montaj Deseni (G,Y)	Ekran Merkezinden Zemine olan Mesafe	Model	Ürün	Ekran Boyutu	Taşıma Kapasitesi	Montaj Deseni (G,Y)	Ekran Merkezinden Zemine olan Mesafe
XBM1U FUSION™ SERİSİ		XL 55 - 100"	250 lbs. (113.4 kg)	100 x 100 – 900 x 400 mm	YOK	PFB1UB		L 42 - 86"	150 lbs. (68 kg)	200 x 200 – 860 x 515 mm	51.4 - 85.4" (1305 – 2169 mm)
XBM1UP FUSION™ SERİSİ		XL 55 - 100"	250 lbs. (113.4 kg)	100 x 100 – 800 x 900 mm	YOK	PFB2UB		L 42 - 75"	125 lbs. (56.7 kg) ekran başına	200 x 200 – 860 x 515 mm	51.4 - 85.4" (1305 – 2169 mm)

ZEMİNE MONTE VIDEO WALL EKРАН MONTAJ APARATLARI

Model	Ürün	Ekran Boyutu	Taşıma Kapasitesi (ekran başına)	Montaj Deseni (G,Y)	Model	Ürün	Ekran Boyutu	Taşıma Kapasitesi (ekran başına)	Montaj Deseni (G,Y)
LBM1X2U FUSION™ SERİSİ		L 42 - 80"	125 lbs. (56.7 kg)	100 x 100 – 900 x 400 mm	LBM2X2UP FUSION™ SERİSİ		L 42 - 50"	100 lbs. (45.4 kg)	Herhangi Genişlik x 100 - 800 mm
LBM1X2UP FUSION™ SERİSİ		L 42 - 80"	125 lbs. (56.7 kg)	100 x 100 – 800 x 900 mm	LBM3X2U FUSION™ SERİSİ		L 42 - 46"	125 lbs. (56.7 kg)	Herhangi Genişlik x 100 - 400 mm
LBM1X3U FUSION™ SERİSİ		L 42 - 65"	125 lbs. (56.7 kg)	100 x 100 mm - 900 x 400 mm	LBM3X3U FUSION™ SERİSİ		L 42 - 46"	100 lbs. (45.4 kg)	Herhangi Genişlik x 100 - 400 mm
LBM3X1UP FUSION™ SERİSİ		L 42 - 46"	125 lbs. (56.7 kg)	Herhangi Genişlik x 100 - 800 mm	LBM3X2UP FUSION™ SERİSİ		L 42 - 46"	100 lbs. (45.4 kg)	Herhangi Genişlik x 100 - 800 mm

Daha büyük ekranlar ve bileşenler için ek konfigürasyonlar ve aksesuarlar legrandav.com adresinde mevcuttur.

HAREKETLİ VIDEO WALL EKРАН MONTAJ APARATLARI

Model	Ürün	Ekran Boyutu	Taşıma Kapasitesi (ekran başına)	Montaj Deseni (G,Y)	Model	Ürün	Ekran Boyutu	Taşıma Kapasitesi (ekran başına)	Montaj Deseni (G,Y)
LVM2X2U FUSION™ SERİSİ		L 42 - 50"	125 lbs. (56.7 kg)	Herhangi Genişlik x 100 - 400 mm	LVM3X2UP FUSION™ SERİSİ		L 42 - 46"	100 lbs. (45.4 kg)	Herhangi Genişlik x 100 - 800 mm
LVM2X2UP FUSION™ SERİSİ		L 42 - 50"	100 lb. (45.4 kg)	Herhangi Genişlik x 100 - 800 mm	LVM3X3U FUSION™ SERİSİ		L 42 - 46"	100 lbs. (45.4 kg)	Herhangi Genişlik x 100 - 400 mm
LVM3X1UP FUSION™ SERİSİ		L 42 - 46"	125 lbs. (56.7 kg)	Herhangi Genişlik x 100 - 800 mm					

ZEMİN BAĞLANTISIZ EKРАН MONTAJ APARATLARI

Model	Ürün	Ekran Boyutu	Taşıma Kapasitesi	Montaj Deseni (G,Y)	Ekran Merkezinden Zemine olan Mesafe	Model	Ürün	Ekran Boyutu	Taşıma Kapasitesi	Montaj Deseni (G,Y)	Ekran Merkezinden Zemine olan Mesafe
PF1U		L 42 - 86"	200 lbs. (90.7 kg)	200 x 200 - 862 x 517 mm	51.4 - 85.4" (1305 - 2169 mm)	PRSU		L 42 - 86"	200 lbs. (90.7 kg)	200 x 200 - 860 x 515 mm	45 - 72" (1142 - 1828 mm)
LF1U FUSION™ SERİSİ		L 42 - 86"	200 lbs. (90.7 kg)	200 x 200 - 800 x 400 mm	44.5 - 64.5" (1131 - 1639 mm)	MFAU FUSION™ SERİSİ		M 32 - 65"	125 lbs. (56.7 kg)	200 x 100 - 600 x 400 mm	44.5 - 64.2" (1130 - 1630 mm)
MF1U		M 32 - 65"	125 lbs. (56.7 kg)	100 x 100 - 709 x 431 mm	50.8 - 84.8" (1289 - 2153 mm)						

Daha büyük ekranlar ve bileşenler için ek konfigürasyonlar ve aksesuarlar legrandav.com adresinde mevcuttur.

ZEMİNE MONTE ve TABAN DESTEKLİ MONTAJ SİSTEMLERİ

Model	Ürün	Ekran Boyutu	Taşıma Kapasitesi	Montaj Deseni (G,Y)	Ekran Merkezinden Zemine olan Mesafe	Model	Ürün	Ekran Boyutu	Taşıma Kapasitesi	Montaj Deseni (G,Y)	Dinamik Yükseklik Ayarı
AVSFSS TEMPO™ SERİSİ		M L XL	200 lbs. (90.7 kg)	Sadece Chief Montaj Aparatları: LTM1U/LSM1U/ RXF2/RLF2, RMF2/ MTM1U/MSM1U	51.6 - 65.6" (131 - 1666 mm) Fusion Aparatları; 54.4 - 68.4" (1382 - 1737 mm) FIT Aparatlar	LFD1U FUSION™ SERİSİ		L	122 - 180 lbs. (55.4 - 82 kg)	200 x 200 - 800 x 400 mm	15.75" (400 mm)
AVA1101 TEMPO™ SERİSİ ÇİFT EKРАН AKSESUAR		M L	200 lbs. (90.7 kg)	200 x 400 - 400 x 800 mm Taşıma Kapasitesi (veya ekran başına 45 kg)		MFD1U FUSION™ SERİSİ		M	67 - 130 lbs. (30.4 - 59 kg)	200 x 200 - 800 x 400 mm	15.75" (400 mm)
XFA1U FUSION™ SERİSİ		XL 55 - 100"	300 lbs. (136 kg)	200 x 200 - 800 x 400 mm	42 - 59.6" (1066 - 1515 mm)						

MOTORLU YÜKSEKLİĞİ AYARLANABİLİR EKРАН STANDLARI

Model	Ürün	Ekran Boyutu	Uygulama Tipi	Taşıma Kapasitesi	Ekran Merkezinden Zemine olan Mesafe	Montaj Modeli Aralığı	Dikey Kaldırma	Hizalama Ayarı
XSD1U		XL 55 - 100"	Duvar Montajı	310 lbs. (140.6 kg)	Yok	200 x 200 – 860 x 510 mm	26" (660 mm)	1.5"e kadar (38 mm)
XFD1U		XL 55 - 100"	Zemin Destekli	310 lbs. (140.6 kg)	35.96 - 61.55" (913 - 1563 mm)	200 x 200 – 860 x 510 mm	26" (660 mm)	1.5"e kadar (38 mm)
XPD1U		XL 55 - 100"	Hareketli Stand	310 lbs. (140.6 kg)	41.7 - 67.3" (1057 - 1708 mm)	200 x 200 – 860 x 510 mm	26" (660 mm)	1.5"e kadar (38 mm)
LFE1U		L 50 - 80"	Zemin Destekli	200 lbs. (90 kg)	36.3 - 61.9" (922 - 1522 mm)	200 X 200 - 860 X 510 mm	26" (660 mm)	1.5" e kadar (38 mm)
LPE1U		L 50 - 80"	Hareketli Stand	200 lbs. (90 kg)	42.1" - 67.7" (1069 - 1719 mm)	201 X 200 - 860 X 510 mm	26" (660 mm)	1.5" e kadar (38 mm)

Mobil Ekran Standları											
Model	Ürün	Ekran Boyutu	Taşıma Kapasitesi	Montaj Deseni (G,Y)	Dinamik Yükseklik Ayarı	Model	Ürün	Ekran Boyutu	Taşıma Kapasitesi	Montaj Deseni (G,Y)	Dinamik Yükseklik Ayarı
LPD1U FUSION [®] SERİSİ		L	122 - 180 lbs. (55.4 - 82 kg)	200 x 200 - 800 x 400 mm	15.75" (400 mm)	MPD1U FUSION [®] SERİSİ		M	67 - 130 lbs. (30.4 - 59 kg)	200 x 200 - 800 x 400 mm	15.75" (400 mm)
Model	Ürün	Ekran Boyutu	Taşıma Kapasitesi	Montaj Deseni (G,Y)	Ekran Merkezinden Zemin Mesafesine	Model	Ürün	Ekran Boyutu	Taşıma Kapasitesi	Montaj Deseni (G,Y)	Ekran Merkezinden Zemin Mesafesine
XVM1U		XL 55 - 100"	310 lbs. (140.6 kg)	1200, 1100, 1000, 900, 800, 700, 600, 500, 400 x 600 or 400 mm	Yok	PFCU FUSION [®] SERİSİ		L 42 - 86"	200 lbs. (90.7 kg)	200 x 200 - 862 x 517 mm	48 - 72" (1219 - 1829 mm)
XPA1U FUSION [®] SERİSİ		XL 55 - 100"	300 lbs. (136 kg)	200 x 200 - 800 x 400 mm	48 - 65" (1220 - 1650 mm)	MFCUB		M 32 - 65"	125 lbs. (56.7 kg)	100 x 100 - 709 x 431 mm	48 - 72" (1219 - 1829 mm)
XVALB FUSION [®] SERİSİ		XL 55 - 70"	250 lbs. (113.4 kg)	200 x 200 - 800 x 400 mm	41.9 - 50.4" (1064 - 1280 mm)	MPAU FUSION [®] SERİSİ		M 32 - 65"	125 lbs. (56.7 kg)	200 x 100 - 600 x 400 mm	50 - 70" (1270 - 1770 mm)
LPAU FUSION [®] SERİSİ		L 42 - 86"	200 lbs. (90.7 kg)	200 x 200 - 800 x 400 mm	50 - 70" (1270 - 1770 mm)						

MASA ÜZERİ EKREN MONTAJ APARATLARI											
Model	Ürün	Ekran Boyutu	Taşıma Kapasitesi	Montaj Deseni (G,Y)	Döndürme Seçenekleri	Model	Ürün	Ekran Boyutu	Taşıma Kapasitesi	Montaj Deseni (G,Y)	Döndürme Seçenekleri
LDB1U		L 46 - 70"	125 lbs. (56.7 kg)	100 x 100 - 642 x 400 mm	+/- 15° veya 30°	PTSU		M 32 - 52"	100 lbs. (45.4 kg)	200 x 200 - 860 x 515 mm	Yok
LDS1U		L 46 - 70"	125 lbs. (56.7 kg)	100 x 100 - 642 x 400 mm	+/- 15° veya 30°	STLU		M 32 - 52"	125 lbs. (56.7 kg)	100 x 100 - 600 x 400 mm	+/- 15°, 30°, 45° veya 90°
PSSUB		M 32 - 50"	150 lbs. (68 kg)	200 x 200 - 862 x 517 mm	Yok	STS1		S 18 - 30"	30 lbs. (13.6 kg)	75 x 75 - 100 x 100 mm	90°, 180°, 270°

PROJEKTÖR TAVAN MONTAJ APARATLARI											
Model	Ürün	Taşıma Kapasitesi	Döndürme, eğme ve sapma	Renk	Model	Ürün	Taşıma Kapasitesi	Döndürme, eğme ve sapma	Renk		
VCMU		250 lbs. (113.4 kg)	5°, 20°, 360°	S B	RSAU RPA SERİSİ		25 lbs. (11.3 kg)	3°, 20°, 360°	S B		
VCTU*		150 lbs. (68 kg)	Micro Döndürme +/- 5° Micro Eğme +/- 20° Micro Sapma +/- 10° Macro Sapma 360°	S B	VPAU		75 lbs. (34 kg)	+/-95°, 360°, 360°	S B		
RPAU* RPA ELITE SERİSİ		50 lbs. (22.7 kg)	3°, 20°, 360°	S G B	SYSAU* ASMA TAVAN PROJEKTÖR SİSTEMİ		35 lbs. (15.9 kg)	3°, 10°, 360°	S B		
RPAU RPA SERİSİ		50 lbs. (22.7 kg)	4°, 25°, 360°	S G B	KITMC ÜNİVERSAL PROJEKTÖR MONTAJ KİTİ		50 lbs. (22 kg)	3°, 20°, 360°	S B		
RMAU* RPA ELITE SERİSİ		25 lbs. (11.3 kg)	3°, 15°, 360°	S G B	KITEC ÜNİVERSAL PROJEKTÖR MONTAJ KİTİ		25 lb. (11.34 kg)	3°, 15°, 360°	S B		

*Mikro Bölge Ayarı

DUVAR PROJEKTÖR MONTAJ APARATLARI											
Model	Ürün	Uzama	Taşıma Kapasitesi	Yanal Kaydırma	Model	Ürün	Uzama	Taşıma Kapasitesi	Yanal Kaydırma		
WM110AUS WM SERİSİ		11.3 - 18" (286 - 457 mm)	50 lbs. (22.7 kg)	Yok	WM220AUS WM SERİSİ		17.5 - 30" (457 - 762 mm)	25 lbs. (11.3 kg)	10" (254 mm)		
WM120AUS WM SERİSİ		16 - 29" (406 - 724 mm)	25 lbs. (11.3 kg)	Yok	WM230AUS WM SERİSİ		29.5 - 55" (762 - 1372 mm)	25 lbs. (11.3 kg)	10" (254 mm)		
WM130AUS WM SERİSİ		28 - 53" (711 - 1334 mm)	25 lbs. (11.3 kg)	Yok	WMA1S		11.5 - 19" (292.1 - 482.6 mm)	Beton ve Ahşap 150 lbs. (68 kg) Çelik saplama 50 lbs. (22.7 kg.)	YOK		
WM210AUS WM SERİSİ		12.8 - 20" (324 - 495 mm)	25 lbs. (11.3 kg)	10" (254 mm)	WMA2S		13 - 21" (330.2 - 533.4 mm)	Beton ve Ahşap 150 lbs. (68 kg) Çelik saplama 50 lbs. (22.7 kg.)	YOK		

MASAÜSTÜ MONİTÖR MONTAJ APARATLARI									
Model	Ürün	Monitör Kurulumu	Masa Arkasından Minimum Derinlik	Maksimum Uzama	Manuel Yükseklik Ayarı	Dinamik Yükseklik Ayarı	Taşıma Kapasitesi (ekran başına)	Renkler	
KXD220		ÇİFT	2.45" (62 mm)	20.6" (400 mm)	Yok	13" (330 mm)	5 - 25 lbs (2.3 - 10 kg)	S G B	
KXC220		ÇİFT	2.45" (62 mm)	22.5" (571 mm)	7" (178 mm)	13" (330 mm)	5 - 25 lbs (2.3 - 10 kg)	S G B	
KXC330		ÜÇLÜ	2.45" (62 mm)	22.5" (352 mm)	7" (178 mm)	13" (330 mm)	5 - 20 lbs (2.3 - 10 kg)	S G B	
KXC420		DÖRTLÜ	2.45" (62 mm)	22.5" (523 mm)	7" (178 mm)	13" (330 mm)	5 - 20 lbs (2.3 - 10 kg)	S G B	
Model	Ürün	Dinamik Yükseklik Ayarı	Taşıma Kapasitesi (ekran başına)	Renkler	Model	Ürün	Dinamik Yükseklik Ayarı	Taşıma Kapasitesi (ekran başına)	Renkler
K1C110		13.0" (330 mm)	5 - 25 lbs. (2.3 - 11.3 kg)	S G B	K1D120		13.0" (330 mm)	5 - 25 lbs. (2.3 - 11.3 kg)	S G B
K1C120		13" (330.2 mm)	2.3 - 9.9 kg	S G B	K1D22H		13.0" (330 mm)	2 - 9 lbs. (0.9 - 4.1 kg)	S
K1C210		13" (330.2 mm)	5 - 25 lbs. (2.3 - 11.3 kg)	S G	K1D220		13.0" (330 mm)	5 - 25 lbs. (2.3 - 11.3 kg)	S G B
K1C22H		13" (330.2 mm)	5 - 25 lbs. (2.3 - 11.3 kg)	S G	K2C110		70" (178 mm)	40 lbs. (18.1 kg)	S G
K1C220		13" (330.2 mm)	5 - 25 lbs. (2.3 - 11.3 kg)	B G B	K2C120		70" (178 mm)	40 lbs. (18.1 kg)	S G
K1C330		13" (330.2 mm)	5 - 20 lbs. (2.3 - 9.07 kg)	S G B	K2C22H		70" (178 mm)	5 - 25 lbs. (2.3 - 11.3 kg)	S G
K1C420		13.0" (330 mm)	5 - 20 lbs. (2.3 - 9.07 kg)	S B	K2C220		70" (178 mm)	25 lbs. (11.3 kg)	S G

legrandav.com'da çeşitli konfigürasyonlar ve montaj seçenekleri mevcuttur.

DUVAR İÇİ DEPOLAMA KUTULARI									
Model	Ürün	Taşıma Kapasitesi	Boyutlar	Renkler	Model	Ürün	Taşıma Kapasitesi	Boyutlar	Renkler
PAC525F		10 lbs. (4.5 kg)	9 x 14.25 x 3.9" (229 x 362 x 98 mm)	S B	PAC527F		40 lbs. (18.1 kg)	14.25 x 22 x 3.9" (362 x 559 x 98 mm)	S B
PAC526F		10 lbs. (4.5 kg)	14.25 x 14.25 x 3.9" (362 x 362 x 98 mm)	S B					

legrandav.com'da çeşitli konfigürasyonlar ve montaj seçenekleri mevcuttur.

BİLEŞEN DEPOLAMA PANELLERİ									
Model	Ürün	Taşıma Kapasitesi	Boyutlar	Özellikler	Model	Ürün	Taşıma Kapasitesi	Boyutlar	Özellikler
CSPH		20 lbs. (9 kg)	27.31 x 14.40 x 1.15" (693 x 366 x 29 mm)	Bileşenlere erişim kolaylığı için 90° menteşeler	CSMP9X12		10 lbs. (4.5 kg)	12 x 9 x 0.5" (304 x 228 x 12 mm)	Herhangi bir ekran ve herhangi bir universal montaj aparatının arasına monte edilir
CSPR		20 lbs. (9 kg)	24.22 x 10.4 x 1.15" (615 x 264 x 29 mm)	Ekranı hareket ettirmeden bileşen servisi için çıkarılabilir	CSSMP15X10		15 lbs. (6.8 kg)	22.71 x 10.61 x 0.5" (533 x 576 x 12 mm)	Çıkarılabilir Lever Lock™ panel dışarı kaydırılabilir

legrandav.com'da çeşitli konfigürasyonlar ve montaj seçenekleri mevcuttur.

BİLEŞEN RAFLARI							
Model	Ürün	Özellikler	Uyumluluk	Model	Ürün	Özellikler	Uyumluluk
FCA850		Fusion Yan Kamera Rafı	Fusion SERİSİ	PAC811		14", XL Ekranlar için Video Konferans Kamera Rafı	LPE1U/LFE1U
FCA800		Fusion 8" Büyük Ekranlar için Alt ve Üst Raf	Fusion SERİSİ	PAC870		Yüksekliği Ayarlanabilen Aksesuar Rafı	LPE1U/LFE1U
FCA810		Fusion 8" XL Ekranlar için Alt ve Üst Raf	Fusion SERİSİ	FCA611B		Fusion Yüksekliği Ayarlanabilen Küçük Aksesuar Rafı	LPAU/LFAU
PAC810		9", XL Ekranlar için Video Konferans Kamera Rafı	LPE1U/LFE1U	FCA612B		Fusion Yüksekliği Ayarlanabilen Büyük Aksesuar Rafı	MPAU/MFAU/LPAU/LFAU/XPAU